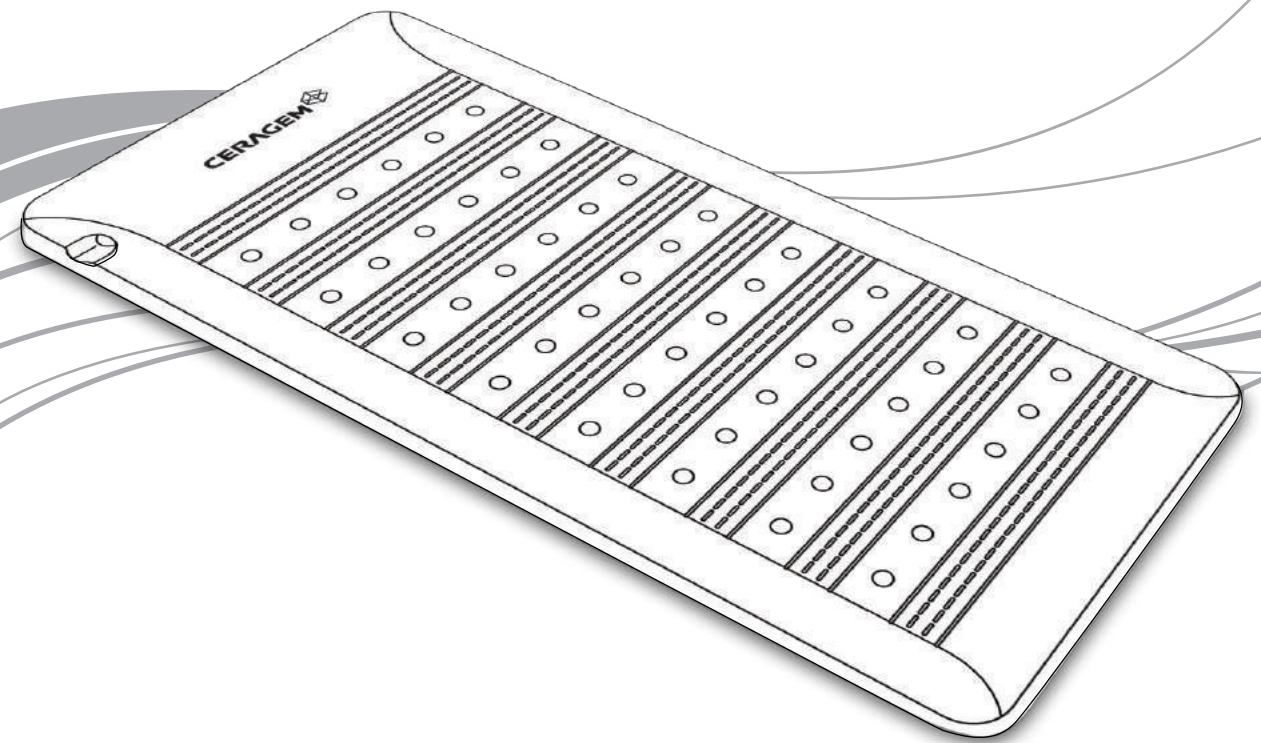


CERAGEM 

**Инструкция по применению
CGM EMT-SS1202**

CERAGEM 





Меры предосторожности


Прежде чем приступить к эксплуатации изделия, внимательно прочтите инструкцию по применению.

Убедитесь, правильно ли Вы выполняете все указания данной инструкции.

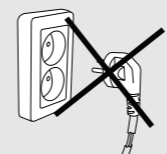


1. Не разбирайте, не ремонтируйте и не модифицируйте изделие самостоятельно.


В случае необходимости проведения ремонта обратитесь в сервисный центр. В случае самостоятельного ремонта существует риск получения травм, возникновения пожара, удара электрическим током.




2. Не тяните за шнур и не прикасайтесь к штепселю мокрыми руками, при отключении питания обязательно отсоединяйте штепсель, держась за него, а не за шнур (в противном случае существует опасность поражения электрическим током или возникновения пожара).



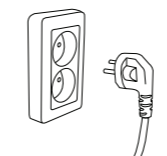
3. Не используйте поврежденный шнур питания, штепсель и розетку (это может привести к удару электрическим током или возникновению пожара).



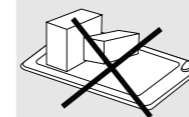
4. Не используйте изделие в случае несоответствия напряжения в сети номинальному напряжению, указанному в спецификации (это может привести к удару электрическим током или возникновению пожара).



5. Дети и инвалиды должны использовать изделие в присутствии взрослого (ответственного лица) - иначе существует риск получения ожогов и травм.



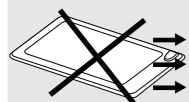
6. Не оставляйте без присмотра и не перемещайте мат в включенном состоянии (при перемещении отключите питание).



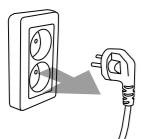
7. Не кладите на поверхность мата одеяло и другие легковоспламеняющиеся изделия, а также тяжелые предметы (это может стать причиной возникновения пожара).



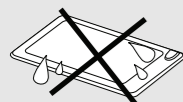
Меры предосторожности



8. Храните мат в расправленном состоянии и не используйте его в сложенном виде (это может стать причиной поломки изделия и возникновения пожара).



9. Когда изделие не используется, вытащите штепсель из розетки (несоблюдение этой рекомендации может привести к удару электрическим током, короткому замыканию, возникновению пожара).



10. Не допускайте попадания влаги внутрь изделия или пульта управления (наличие влаги внутри изделия может привести к перегреву изделия, а также удару электрическим током, если влага попала внутрь, немедленно прекратите использование изделия и отключите его от сети).

Используйте изделие снова только после полной просушки, в случае возникновения неполадок обратитесь в сервисный центр.



11. Не кладите изделие в небезопасном месте. Если изделие будет расположено на неровной поверхности, оно может опрокинуться или упасть (это может привести к поломке изделия).

- Не используйте изделие в области лица (это может привести к ожогам).
- Будьте осторожны, используя мат в сочетании с другими устройствами.
- В случае обнаружения поломки изделия, немедленно прекратите его эксплуатацию.
- В случае отключения электросети, отключите питание изделия и вытащите штепсель из розетки.
- В случае возникновения сильного дискомфорта или ухудшения самочувствия, немедленно прекратите эксплуатацию изделия и проконсультируйтесь с врачом.

При следующих заболеваниях рекомендуется предварительно проконсультироваться со специалистом:

- При острых заболеваниях;
- При злокачественных опухолях;
- При высокой температуре;
- При потере чувствительности (у лиц с прогрессирующим диабетом);
- При наличии воспалений на участках кожи, соприкасающихся с изделием.

ОГЛАВЛЕНИЕ

Необходимые меры предосторожности.....	1
1. Комплектация.....	4
2. Способы применения.....	5
3. Уход и хранение.....	6
4. Сервисное обслуживание.....	7
5. Технические характеристики.....	8
6. Гарантийный талон изделия.....	9



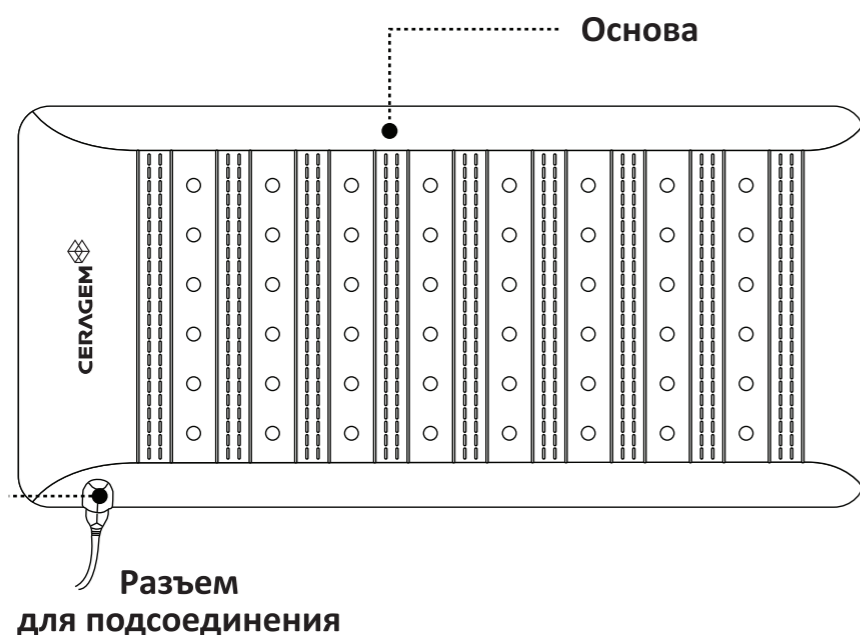


1. Комплектация

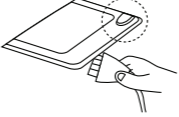
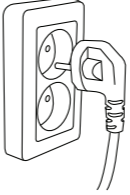
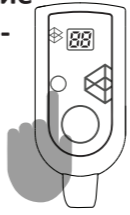

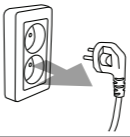
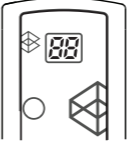

1. Пульт управления



2. Мат



2. Способы применения

1. Подключение к разъему. 	Пульт управления подключается к соединительному разъему в основании мата. - соединение возможно при соответствии разъема.
2. Подключение к электросети 	Подключаем штепсель в розетку. - данное изделие рассчитано на параметры AC220V ±20%, 50/60 Hz, поэтому проверьте напряжение в сети перед подключением. - не используйте изделие, если шнур питания деформирован или если плохо закреплена розетка.
3. Использование пульта управления 	<ol style="list-style-type: none"> 1. После подключения электропитания нажмите на пульте кнопку питания и включите питание. 2. При нажатии кнопки питания автоматически установится 12-ти часовой таймер. На датчике температуры в течение 3 секунд будет отображаться установленная температура, после чего высветится текущая температура. 3. Через 12 часов пульт управления автоматически выключится.
4. Использование пульта управления 	- После нажатия кнопки питания, если зафиксировать регулятор температуры на нужной позиции, на панели температуры отобразится установленная температура (от 30°C до 65°C)
5. В случае неиспользования изделия 	<ol style="list-style-type: none"> 1. Повторное нажатие кнопки питания приведет к отключению изделия. 2. Если изделие не используется, обязательно отключите его от сети.
6. Сообщения об ошибках 	<ol style="list-style-type: none"> 1. При перегреве мата (свыше 65°C) на панели температуры появится сигнал «th», затем он начнет мигать. 2. Если при использовании мата наблюдается перегрев проводов или короткое замыкание, на панели температуры появится и начнет мигать сигнал «SE» 3. В случае обрыва провода во время использования мата на панели температуры появится и начнет мигать сигнал «--»
 ОСТОРОЖНО!	При длительном использовании установите регулятор в положение «-» , при длительном использовании изделия, установленного на высокий температурный режим, существует риск возникновения ожогов.



3. Уход и хранение

Уход

1. Перед чисткой изделия отключите шнур питания от розетки.
2. Сотрите пыль с поверхности изделия и пульта управления сухим полотенцем или сухой тряпочкой.
3. Ни в коем случае не используйте для чистки изделия бензин и химические растворители (это может повредить изделие).
4. Никогда не мойте изделие или пульт управления водой (это может привести к удару током).
5. Перед тем, как убрать изделие на хранение дайте ему полностью остыть, расправьте его и храните его так, чтобы оно не помялось.

Хранение

1. Не храните изделие в местах попадания прямых солнечных лучей, с резкими перепадами температур, в местах с высокой температурой и влажностью.
2. Не храните изделие в пыльных и влажных местах, в местах хранения маслянистых веществ.
3. Не храните изделие смятым или сложенным вдвое (это может стать причиной поломки).
4. Не храните провода в перекрученном или свернутом состоянии.
5. Храните изделие в хорошо проветриваемом помещении.
6. 1 раз в месяц просушите изделие в хорошо проветриваемом месте.
7. Постоянно проверяйте, не повреждено ли изделие. При обнаружении неисправности или поломки немедленно прекратите использование изделия и обратитесь в сервисный центр или по месту покупки изделия.



4. Сервисное обслуживание

Самостоятельная проверка – до подачи заявки на сервисное обслуживание.

Изделие не включается.

- Нет питания в электросети? Проверьте, есть ли питание в сети.
- Правильно ли штепсель подключен к электрической розетке?

Мат не нагревается.

- Подключен ли пульт управления к мату?
- Настроен ли регулятор температуры на нужный температурный режим?

Мат слишком горячий.

- Может быть, мат находится в сложенном состоянии?
- Может быть, регулятор температуры был настроен на положение «+» слишком долго?

Следующие случаи не относятся к неисправности изделия.

- Пульт управления теплый: внутри регулятора температуры находится радиатор, поэтому он может немного нагреваться.
- Звуки в пульте управления: эти звуки появляются в процессе регулирования и контроля температуры, который осуществляется посредством множества электронных запчастей.
- Звуки в мате: образуются в процессе смещения электромагнитных полей, а также нейтрализации электромагнитного излучения. Кроме того, звуки образуются при автоматическом отключении мата и при его нагревании до максимальной температуры.

Запрос сервисного обслуживания.

Если после проведения самостоятельной проверки изделие работает неисправно, немедленно прекратите его использование, выключите электропитание и отключите шнур питания от сети.

Обратитесь в сервисный центр.



5. Технические характеристики

Наименование изделия	Ceramix Mat S1
Модель	CGM EMT-SS1202
Номинальное напряжение	AC220V±20%, 50/60Hz
Номинальная потребляемая мощность	170W±10%
Допустимый диапазон температуры	30°C~65°C
Размер	800мм × 1900мм × 30мм (Ш-Д-Т)
Вес	7.5 кг

- ※ Для улучшения качества изделия дизайн и технические характеристики могут быть изменены без предварительного уведомления.
- ※ Компания оставляет за собой право без предупреждения менять содержание инструкции, в зависимости от обстоятельств.

Показания к применению.

Прибор мягкого тепла (тепловой мат) Ceramix Mat S1 предназначен для прогревания отдельных зон тела длинноволновым инфракрасным теплом. Инфракрасное тепло глубоко проникает в тело, мягко прогревая внутренние органы, мышцы и суставы. Благодаря этому улучшается кровообращение, повышается снабжение тканей кислородом, нормализуется обмен веществ, снимается боль в суставах, костях, мышцах, снимается нервное и мышечное напряжение.

Способы применения:

- При боли в спине, переутомлении, простудных заболеваниях и для общего укрепления здоровья используйте мат в позиции «лежа на спине».

При заболеваниях пищеварительной системы и мочеполовой системы, болях в коленных суставах используйте мат в позиции «лежа на животе».

- При заболеваниях сосудов ног и заболеваниях мочеполовой системы используйте мат в позиции «сидя», чуть наклонившись вперед (чтобы обеспечить плотное прилегание ног к мату).

- При заболеваниях суставов бедер используйте мат в позиции «лежа на боку».

- При синдроме «холодных ног», простудных заболеваниях прогревайте на мате стопы.



6. Гарантийный талон

Гарантийный талон

Наименование изделия: Ceramix Mat S1, модель: CGM EMT-SS1202

На данное изделие распространяется гарантия качества в соответствии с законом о защите прав потребителей.

Серийный номер			
Дата покупки			
Период бесплатного гарантийного обслуживания			
Покупатель	Ф. И. О.	Тел:	
	Адрес		
Место покупки	Название центра	Тел:	

- В случае отсутствия гарантийного талона или при отсутствии в нем соответствующих записей на основании закона о защите прав потребителей определяется ориентировочный (стандартный) срок гарантийного платного и бесплатного обслуживания. В случае обнаружения поломки изделия в первую очередь обратитесь в тот центр, где приобреталось изделие. В случае невозможности устранения поломки по месту покупки, получите сервисное обслуживание в официальном сервисном центре компании.

• Условия сервисного обслуживания.

1. Гарантийный срок бесплатного сервисного обслуживания данного изделия - 1 год.
2. В случае естественной поломки при надлежащем использовании гарантийное обслуживание предоставляется бесплатно, в течение 1 года со дня приобретения. В следующих случаях, в рамках гарантийного срока, сервисное обслуживание будет платным:
 - (1) Если поломка возникла вследствие несоблюдения мер предосторожности.
 - (2) Если поломка возникла вследствие стихийного бедствия.
 - (3) Если поломка возникла вследствие несоблюдения руководства по эксплуатации и техники безопасности.
 - (4) Если поломка возникла вследствие самостоятельного ремонта и внесения изменений в конструкцию изделия.
 - (5) Если окончился срок службы расходных материалов.
 - (6) Если поломка возникла по причинам, не предусмотренным гарантийным обслуживанием.
 - (7) Если поломка, возникла вследствие использования с изделием расходных материалов и комплектующих от другого производителя.
- Данная гарантия действительна только в стране приобретения изделия. Не потеряйте гарантийный талон, так как повторно он не выдается.
- Данный документ гарантирует бесплатный ремонт в соответствии с вышеуказанным сроком и условиями. Таким образом, данная гарантия не ограничивает законные права потребителя. В случае возникновения вопросов, касающихся постгарантийного ремонта и т. д, обратитесь в центр, где Вы приобрели изделие, или в официальный сервисный центр компании.

Производитель:
CERAGEM CO., LTD.
177-14, Osaekdang-ri,
Seongger-eup, Cheonan-si,
Chungcheong- nam-do, Korea
Tel: 82-41-523-2550, Fax:
82-41-523-2560
www.ceragem.net

Представитель производителя:
ООО «Си Джи М»
142784, Москва, Ленинский р-н,
д. Румянцево, стр. 1,
3 подъезд, офис 805 А
Тел.: 8(495)545-59-49
www.ceragem-rus.ru

Официальный сервисный центр на территории РФ:
ООО «Си Джи М Сервис»
142784, Москва, Ленинский р-н,
д. Румянцево, стр. 1, 3 подъезд, офис 805 А
Тел.: 8(495)545-59-48
www.ceragem-rus.ru